

## « CARNAVAL »

### LA DEMANDE :

A l'occasion du défilé de Carnaval dans votre ville, on vous demande de réaliser une pièce en chocolat qui représentera un masque d'animal.







- À partir des documents page 2/3, vous simplifierez un animal avec des formes géométriques.
- (abaisse, cylindre, sphère, cône, ...).
- Puis vous disposerez ce masque sur un socle pour donner du volume et de la hauteur à votre pièce.
- Vous traduirez le volume par le dessin des ombres et de la lumière.

Cette pièce doit être une pièce commerciale (= qui sera dupliquée à 200 exemplaires) réalisée selon les savoirs faire techniques de la profession : moulage, montage, découpage de gabarit, chocolat à modeler, ...



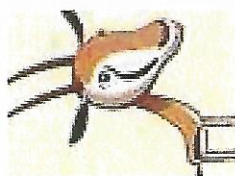


Elle ne dépassera pas 400 grammes et elle sera composée uniquement de deux tons de chocolat et d'une couleur de votre choix.

**Il vous sera demandé de réaliser cette pièce commerciale en chocolat dans la seconde partie de l'épreuve EP2.**

NE RIEN ÉCRIRE DANS CE CADRE







|                                  |                     |                                   |                   |
|----------------------------------|---------------------|-----------------------------------|-------------------|
| <b>CAP CHOCOLATIER CONFISEUR</b> | <b>Durée : 1h00</b> | <b>SESSION 2016</b>               | <b>SUJET N°4</b>  |
| <b>EP2 PARTIE DESSIN D'ART</b>   | <b>50 221 33</b>    | <b>Coefficient total EP2 : 14</b> | <b>Page 2 / 3</b> |